







**Цель** дистанционного обучения детей – это предоставить ребенку возможность получить образование на дому.

**Задача** педагога состоит в том, чтобы предложить родителям наиболее разнообразные и эффективные методы и приемы работы с детьми; обеспечить качественное образование с помощью дистанционных технологий; повысить компетентность родителей воспитанников.

## КОНСПЕКТ ЗАНЯТИЯ ПО АППЛИКАЦИИ НА ТЕМУ: «Поезд»

**Задачи:** Закреплять умение детей вырезать основную часть предмета прямоугольной формы с характерными признаками (закругленные углы), вырезать и наклеивать части разной формы.

Упражнять в вырезывании предметов одинаковой формы из бумаги, сложенной гармошкой.

**Оборудование:** Цветная бумага, ножницы, кисть для клея, клей, салфетка.

**Предварительная работа:** Рассматривание иллюстрации. Разучивание песни о поезде. Беседа о железной дороге. Чтение сказки Дж. Родари «Голубая стрела».

### Ход

1часть.- Человек придумал множество разных и интересных профессий. Каждый, когда чуть подрастёт, выберет , чем ему заниматься и на какой профессии остановить свой выбор.

Послушайте загадку:

Все дороги мне знакомы,  
Я в кабине словно дома.  
Мне мигает светофор,  
Знает он, что я - ... Кто это? Ответы детей (Шофёр)

-Да, это шофер или, как еще его называют?

-Подумай и скажи , какими качествами должен обладать хороший шофёр или водитель? Что он должен знать и уметь?

Но самое главное – шофёр или водитель должен очень хорошо знать правила дорожного движения, ведь от этого зависит безопасность и пассажиров, и пешеходов на дороге. Знать правила дорожного движения должны не только шофёры, <sup>1</sup>из <sup>2</sup>пешеходы, и не только знать, а всегда выполнять требования этих правил. Это очень важно!








*На фото: видео-  
занятие по  
художественно-  
эстетическому  
развитию детей  
«Праздничная  
открытка ко Дню  
Победы» (Лепка из  
соленого теста)*

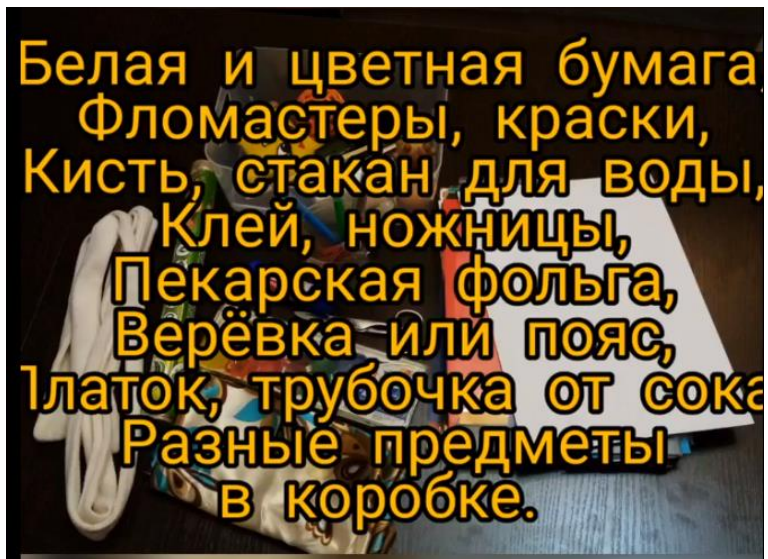





*На фото:  
Видео-занятие по  
художественно-  
эстетическому  
развитию  
«Космическое  
мемори»  
(Аппликация)*







*На фото: Видео-занятие  
«Космический квест».*






*На фото: ребята  
выполнили задания  
квеста.*



**Применение презентации.**

*На фото: просмотр ребенком презентации  
«Путешествие по сказкам» в домашних условиях.*





- Главная
- Сведения об обр. организации
- Пед. гостиная
- Инновации
- Родителям
- Организация питания
- Экскурсия
- Достижения
- Контакты
- Калейдоскоп событий
- Вести из групп
- 75 лет Великой Победы



## 12 группа «Маячок»

- Художественно-эстетическое воспитание детей «Аппликация: поезд» - Кудрявцева Т.В.
- Развитие речи детей «Путешествие по сказкам» - Кистенева Ю.Н.
- Художественно-эстетическое развитие детей «Рисование: Гжельские узоры» - Кистенева Ю.Н.
- Видеозанятие по художественно-эстетическому развитию детей «Праздничная открытка ко Дню Победы» Кистенева Ю.Н.
- «Праздничная открытка ко Дню Победы» (готовая поделка)
- Видеозанятие «Космический квест» - Кудрявцева Т.В.
- Видеозанятие по художественно-эстетическому развитию детей «Космическое мемори» Кистенева Ю.Н.
- Веселые шарики
- Загадки и скороговорки для детей
- Игра-развивашка
- Игры в слова
- Игры на внимательность
- Интересные игры на основе шашек
- Интересные идеи для рисования
- Классные бумажные игрушки
- Математические игры
- Математические раскраски
- Невероятно простые поделки, которые Вы можете сделать с ребенком
- Необычные идеи - сделайте с детьми
- Подборка материала ко Дню Космонавтики
- Подвижная рыбка
- Поделки из салфеток
- Правила игры в шахматы
- Рисование к 9 мая Салют Победы
- Рисуем по клеточкам
- СПИЧЕЧНЫЕ ГОЛОВОЛОМКИ
- Строительные блоки своими руками
- Театр с пальчиковыми куклами
- Фигурки из счетных палочек
- Читаем вместе с детьми

- Инклюзивное образование
- Газета детского сада
- Творческая мастерская
- Вопрос-ответ
- Карта сайта
- Экологическая страничка
- Комплектование
- Антикоррупционная политика
- Безопасность детей
- Дистанционный режим обучения
- Важная информация



Детские поделки. Развитие детей  
 Лучшие поделки на любой вкус Развитие детей

Вы подписаны



## Поделки с детьми и для детей

### Информация

Заниматься с детьми всегда интересно и познавательно. Не знаешь чем заняться с ребенком тогда Вам к Нам.

**dou-ds188@yandex.ru**









  
АДМИНИСТРАЦИЯ ГОРОДСКОГО ОКРУГА САМАРА  
ДЕПАРТАМЕНТ ОБРАЗОВАНИЯ

# ДИПЛОМ

НАГРАЖДАЕТСЯ

**Семья Нефедова Степана**  
МБДОУ «Детский сад № 188» г.о. Самара  
Руководитель: Кистенева Ю.Н.

*за II место*

в конкурсе промороликов  
«Семья – это мы! Семья – это я!»  
в рамках городского Интернет-проекта  
«Её Величество – Семья»

И.о. заместителя главы  
городского округа Самара -  
руководителя Департамента  И.Д. Осипов

Приказ от 16.11.2021 № 1558-од



МИНИСТЕРСТВО ОБРАЗОВАНИЯ И НАУКИ САМАРСКОЙ ОБЛАСТИ  
ГБОУ ДОД Центр развития творчества детей и юношества  
«Центр социализации молодежи»  
МБОУДО «Дворец творчества детей и молодежи» городского округа Тольятти

# ВИВАТ, ПОБЕДА!

ОБЛАСТНОЙ КОНКУРС ДЕТСКОГО И ЮНОШЕСКОГО ТВОРЧЕСТВА  
В РАМКАХ ОБЛАСТНОГО ФЕСТИВАЛЯ «БЕРЕГИНЯ»

## ДИПЛОМ

**II СТЕПЕНИ**  
номинация  
*«Художественное слово»*

НАГРАЖДАЕТСЯ

*Логопедическая группа для детей с ТНР  
«Маячок»*

МБДОУ Детский сад № 188 г.о. Самара  
Педагоги: Кудрявцева Татьяна Владимировна,  
Кистенева Юлия Николаевна

Директор МБОУДО ДТДМ  
Заслуженный учитель РФ  Л.В.Скрипницкая

  
Тольятти 2020

